



FONDO NACIONAL DE FOMENTO AL TURISMO : SECTOR PARAESTATAL FEDERAL


Estado de Actividades


Del 01 de enero al 30 de septiembre de 2025 y 2024


(Cifras en Pesos)

	Septiembre 2025	Septiembre 2024
<b>INGRESOS Y OTROS BENEFICIOS</b>		
<b>Ingresos de Gestión</b>	<b>436,754,468</b>	<b>736,060,445</b>
Impuestos	-	-
Cuotas y Aportaciones de Seguridad Social	-	-
Contribuciones de Mejoras	-	-
Derechos	-	-
Productos	-	-
Aprovechamientos	-	-
Ingresos por Venta de Bienes y Prestación de Servicios	436,754,468	736,060,445
<b>Participaciones, Aportaciones, Convenios, Incentivos Derivados de la Colaboración Fiscal, Fondos Distintos de Aportaciones, Transferencias, Asignaciones, Subsidios y Subvenciones, y Pensiones y Jubilaciones</b>	<b>539,520,747</b>	<b>607,317,084</b>
Participaciones, Aportaciones, Convenios, Incentivos Derivados de la Colaboración Fiscal y Fondos Distintos de Aportaciones	-	-
Transferencias, Asignaciones, Subsidios y Subvenciones, y Pensiones y Jubilaciones	539,520,747	607,317,084
<b>Otros Ingresos y Beneficios</b>	<b>123,077,866</b>	<b>456,057,381</b>
Ingresos Financieros	70,680,077	112,295,624
Incremento por Variación de Inventarios	-	-
Disminución del Exceso de Estimaciones por Pérdida o Deterioro u Obsolescencia	17,065,272	14,959,977
Disminución del Exceso de Provisiones	-	-
Otros Ingresos y Beneficios Varios	35,332,517	328,801,780
<b>Total de Ingresos y Otros Beneficios</b>	<b>1,099,353,081</b>	<b>1,799,434,910</b>
<b>GASTOS Y OTRAS PÉRDIDAS</b>		
<b>Gastos de Funcionamiento</b>	<b>677,944,241</b>	<b>809,240,385</b>
Servicios Personales	197,867,392	206,719,633
Materiales y Suministros	10,790,100	19,426,614
Servicios Generales	469,286,749	583,094,138
<b>Transferencias, Asignaciones, Subsidios y Otras Ayudas</b>	<b>46,063,999</b>	<b>445,390,561</b>
Transferencias Internas y Asignaciones al Sector Público	-	-
Transferencias al Resto del Sector Público	-	-
Subsidios y Subvenciones	-	399,720,779
Ayudas Sociales	-	-
Pensiones y Jubilaciones	894,923	2,175,248
Transferencias a Fideicomisos, Mandatos y Contratos Análogos	45,169,076	43,494,534
Transferencias a la Seguridad Social	-	-
Donativos	-	-
Transferencias al Exterior	-	-
<b>Participaciones y Aportaciones</b>	-	-
Participaciones	-	-
Aportaciones	-	-
Convenios	-	-
<b>Intereses, Comisiones y Otros Gastos de la Deuda Pública</b>	-	-
Intereses de la Deuda Pública	-	-
Comisiones de la Deuda Pública	-	-
Gastos de la Deuda Pública	-	-
Costo por Coberturas	-	-
Apoyos Financieros	-	-
<b>Otros Gastos y Pérdidas Extraordinarias</b>	<b>350,364,704</b>	<b>325,500,563</b>
Estimaciones, Depreciaciones, Deterioros, Obsolescencia y Amortizaciones	24,358,949	188,734,519
Pérdidas por Participación Patrimonial	186,892,629	-
Provisiones	-	-
Disminución de Inventarios	103,755,476	73,729,727
Otros Gastos	35,357,650	63,036,317
<b>Inversión Pública</b>	<b>58,301,348</b>	<b>38,997,495</b>
Inversión Pública no Capitalizable	58,301,348	38,997,495
<b>Total de Gastos y Otras Pérdidas</b>	<b>1,132,674,292</b>	<b>1,619,129,004</b>
<b>Resultados del Ejercicio (Ahorro/Desahorro)</b>	<b>(33,321,211)</b>	<b>180,305,906</b>

"Bajo protesta de decir verdad declaramos que los Estados Financieros y sus notas, son razonablemente correctos y son responsabilidad del emisor"

  
L.A. Luis Enrique Ramirez Yañez  
Gerente de Tesorería y Encargado de Despacho de la  
Subdirección de Recursos Financieros

  
Mtro. Gerardo Javier Rivera Aguilar  
Gerente de Contabilidad  
Revisó

  
L.C. Arturo Laureles Manólla  
Subgerente de Contabilidad  
Elaboró